




№ 7  
март 2020 год

# Школьная газета

# Нач~~а~~лка

С земли еще не сошел снег, а в душу просится весна. На небе сияет солнце. Сосульки на домах начали плакать. Зажурчали веселые ручейки. Все вокруг ликует и поет, радуясь приходу весны.



*Еще природа не проснулась,  
Но сквозь редящего сна,  
Весну послышала она,  
И ей невольно улыбнулась.*

**Ф. Тютчев**

Поздравляем с окончанием самой трудной и длинной третьей четверти и началом весенних каникул!!! Желаем всем приятного, активного отдыха! Занимайтесь физкультурой, гуляйте на свежем воздухе! Отвлечитесь от компьютеров и игровых приставок!!! Желаем Вам получить заряд бодрости и с новыми силами начать последнюю четверть.

**Редакция газеты**



## МАСЛЕНИЧНАЯ НЕДЕЛЯ

Уже стало доброй традицией в гимназии праздновать весёлую Масленицу: Зиматушку провожать, повеличать её, поблагодарить за коньки-салазки, да Весну-красну встретить. Наш замечательный фольклорный ансамбль открыл масленичную неделю: песнями, шутками, загадками. Одним духом промчалась вся Масленичная неделя. И вот уже закрытие. Прощай, зимушка – зима, здравствуй, красавица-весна!



Зимушка – зима, здравствуй, красавица-весна!

### Это интересно!

На территории Руси с древности отмечали смену разных времен года. Так, зима была самым трудным, холодным, темным и голодным временем. А потому приход весны был для людей особенно радостным.

Весне, молодой и светлой, приходилось одолевать старую холодную и коварную Зиму. Вот для того, чтобы помочь ей это сделать, люди и устраивали гуляния. Они славил Ярилу, который был языческим богом солнца. Древние представляли его, как молодого мужчину. Появляясь, он дарил солнце, тепло которого помогало в будущем получить обильный урожай.

Главными атрибутами этого праздника является чучело, катание на санях. Также принято проводить в эти дни ярмарки, конкурсы и хороводы.

Самое главное блюдо на Масленицу – это блины. Румяные и горячие, они напоминают по своей форме Солнце, дарящее людям жизнь, тепло и свет. Сжигания символа зимы – чучела, помогают прогнать холодное время года, порадоваться приходу теплой весны.



**Учащиеся 4в**

Вот такую Масленицу сделали учащиеся 2в и 4в классов



### Сказка в нашей жизни.

Что может быть увлекательнее поездки с одноклассниками в сказочный парк, который находится за городом.

Однажды утром, мы, ученики 3 «Е» сели в автобус и с песнями и с интересными разговорами отправились в «Парк Сказов». Там нас встретил добрый молодец, который провел по всему парку. Познакомил с хозяйкой русской избы, на скотный двор сводил



и в сказочный терем провел.

Много интересных заданий мы получили и достойно с ними справились.

В гостях, в русской избе, нас угостили чаем из самовара и познакомили с семейным укладом и с тем, как изба устроена: где женская половина, где мужская, что такое матица, и как относились к печи–матушке.

Замечательный выезд завершился веселыми стартами и дружным хороводом. А мы стали еще дружнее и продолжаем верить в чудеса.

Ученики 3е



### День науки в 3 «Е» классе

8 февраля – День российской науки.

Мы не остались в стороне и отметили это событие интересной встречей с руководителем детского научного центра, по совместительству мамой нашей ученицы.



Анастасия Трофимовна познакомила нас с учеными и их открытиями. Ученики на практических занятиях смогли познакомиться с некоторыми физическими явлениями связанными с ДВИЖЕНИЕМ.

Благодарим и ждем следующей встречи.

Елена Николаевна



### Заварные блинчики

### Маленький шеф-повар

Ингредиенты:

Молоко - 1 литр, мука пшеничная - 3 стакана, яйцо - 5 штук, соль - 1 чайная ложка сахар - 6 столовых ложек, растительное масло - 5 стол. ложек кипяток - 2 стакана, ванильный сахар - 1 пакетик Dr. Oetker.



**Как приготовить:**

Соединяем яйца с молоком, солью, сахаром и ванилином. Добавляем муку, растительное масло. Венчиком размешиваем всё, чтобы тесто стало однородным. Тесто готово к завариванию.

Вливаем в тесто кипяток— и венчиком быстро размешиваем. Оставляем на 10-15 минут, а затем выпекаем.

**Приятного аппетита!**

Чикинев Даниил, 4в





## ПРОЕКТЫ 1 «С» класса

### Мой класс и моя школа


Мой класс и моя любимая школа" - так ребята 1 "С" класса назвали один из своих проектов. Уже третью четверть ребята "Солнечного города" учатся вместе. И этот жизненный опыт удалось запечатлеть в фотовыставке. О своём проекте ребята говорят так: "Мы любим нашу школу, потому что здесь очень интересная жизнь! Каждый день мы открываем что-то новое в учёбе и в дружбе! Мы всегда рады видеть друг друга и наших учителей!"

Чепурина М.А.



### "С миром везде простор, с бранью везде теснота"

Сердце каждого человека отзывается радостью на доброе и ласковое слово. А от грубости нам кажется, что всё внутри "сжимается". Хочется убежать и спрятаться, чтобы не находиться рядом. Наверное, эти состояния знакомы каждому. Японский учёный Мисару Эмото провёл простой



опыт. Двум ёмкостям, наполненным водой, он произнёс разные слова: "ты прекрасна" и "ты безобразна". Через некоторое время вода с добрыми словами сохранилась свежей. А вторая вода помутнела. Даже кристаллы воды в разных ёмкостях отличаются: в первой удивляют своей красотой, а во второй выглядят разрушенными. Может быть, так происходит и с нами, с нашими мыслями и здоровьем?

Каждому хочется жить в окружении красоты и радости! Ребята 1 "С" класса стараются следить за чистотой речи и приглашают всех присоединиться!

Чепурина С.А.

### Культурная жизнь 1 «В» класса



Остановись, мгновение, ты прекрасно!



### Der Frühling ist da!

Und wie ist das Wetter im Frühling?



Der Frühling beginnt im März und dauert drei Monaten: **März, April, Mai.**

Die Natur erwacht.



Im Frühling ist es schon warm!

Die Sonne scheint.




Das Wetter ist veränderlich.



Der Schnee taut. Es ist nicht mehr kalt.

Aber im Wald liegt noch Schnee.




Es regnet ab und zu.



Die Vögel kommen aus dem Süden zurück!

Sie singen ihre Frühlingslieder.



**Die Kinder sind froh!**

erwachen— просыпаться aus dem Süden— с юга froh— радостный